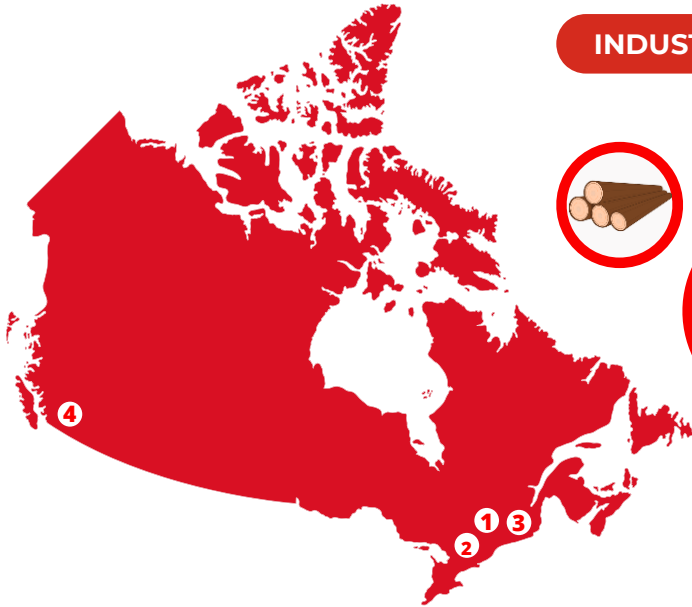


# CANADÁ

Canadá se posiciona como una de las economías más importantes a nivel mundial, destacándose como líder financiero y socio macroeconómico. Además, destaca por sus **industrias clave** como la madera, oro, petróleo y gas.



## INDUSTRIAS CLAVE



## PRINCIPALES CIUDADES

1	Ottawa (Capital de Canadá)
2	Toronto
3	Montreal
4	Vancouver



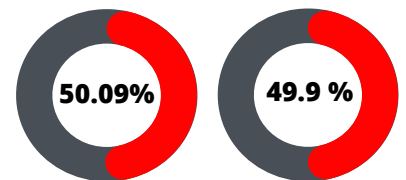
Ottawa

## INFORMACIÓN RELEVANTE

POBLACIÓN	40,769,890 (Statistics Canada, 2023)
MONEDA	Dólar canadiense (CAD) Símbolo: C\$
GENTILICIO	Canadiense
IDIOMA OFICIAL	De acuerdo al Censo de 2021: Inglés (75.5%) y francés (21.4%) (Statistics Canada, 2022).
RELIGIÓN PREDOMINANTE	Según el Censo de 2021: Cristianismo (53,3%), Ninguno (34,6%), Musulmán (4,9%), Hindú (2,3%), Sij (2,1%), Budista (1%), Judío (0,9%), Tradicional (0,2%) y Otros (0,6%) (Statista, 2024).
GRUPOS ÉTNICOS	Según el Censo de 2021: Canadienses (15,6%), ingleses (14,7%), escoceses (12,1%), irlandeses (12,1%), franceses (11%) y otros, lo que demuestra la multiculturalidad del país (Statista, 2024).
PRINCIPALES PUERTOS MARÍTIMOS	Halifax, Saint John (New Brunswick) y Vancouver
RANKING POTENCIA	9no puesto (Banco Mundial, 2022)
ÍNDICE DOING BUSINESS	Puesto 23 (Banco Mundial, 2020)
CANTIDAD DE PROVINCIAS	10 provincias y 3 territorios

## SEXO DE LA POBLACIÓN

De acuerdo con Statista (2024):



MUJERES

HOMBRES





Bandera de Canadá

Canadá es el 5to socio comercial más importante para el Perú. Antes de realizar negocios, se recomienda un análisis exhaustivo de la información general y datos macroeconómicos de Canadá.

## DATOS GENERALES Y MACROECONÓMICOS

INDICADORES 2023	MEDIDA	CANADÁ	PERÚ
PBI NOMINAL	US \$ MM	2,118	265
PBI PER CÁPITA	US \$	53,247	7,669
PBI PER CÁPITA (PPP)	US \$	59,814	15,893
POBLACIÓN	Mill. de habitantes	40	35
SUPERFICIE	Miles de km <sup>2</sup>	9,985	1 285
CRECIMIENTO PBI %	(2019 - 2023)	1.3	1.4
INFLACIÓN PROMEDIO %	(2019 - 2023)	3.4	4.6
EXPORTACIÓN DE BIENES	US \$ MM	598.3	64.6
IMPORTACIÓN DE BIENES	US \$ MM	558.7	52.1
COMERCIO DE BIENES	US \$ MM	1,127	117
COMERCIO DE BIENES	% PBI	53.2	44
BALANZA COMERCIAL DE BIENES	US \$ MM	9.6	12
CRECIMIENTO DE COMERCIO %	(2022 - 2023)	-3.5	-5.9
ARANCEL NMF APLICADO %	Promedio simple	3.8	2.3
ÍNDICE DE COMPETITIVIDAD	Puesto / 63°	15°	55°



**Toronto**

## PRINCIPALES PUERTOS Y AEROPUERTOS



### PUERTOS INTERNACIONALES

Halifax

Toronto

Sydney

Québec

Prince Rupert

Port-Cartier

Saint John

Montreal

Vancouver

### AEROPUERTOS INTERNACIONALES

Toronto

Montreal

Calgary

Ottawa

Vancouver

Edmonton Pierre

Elliot Trudeau

Québec-Jean Lesage

San Juan de Terranova



*Puerto de Vancouver*



*Aeropuerto Internacional Toronto Pearson*



*Puerto de Sydney*



*Aeropuerto Internacional Pierre Elliott Trudeau*